

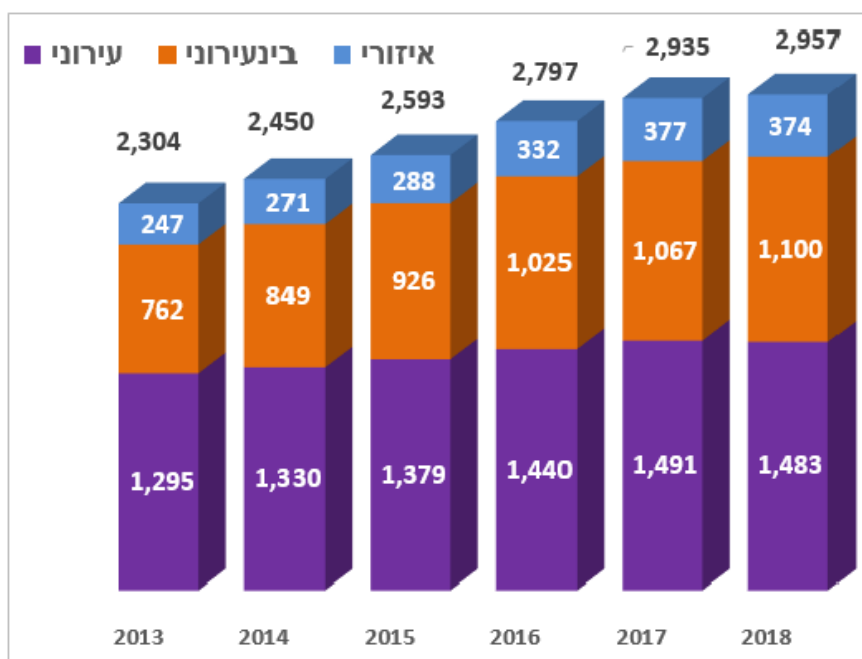
26 יולי 2019

לכבוד: כלל המציעים

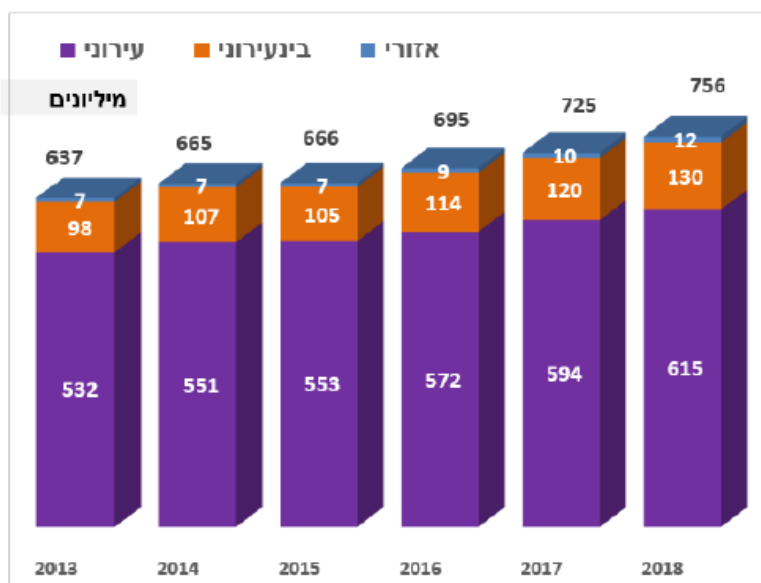
הנדון: מענה לשאלות בהליך בקשה לקבלת מידע (RFI)

בנושא מערכת אופטימיזציה לתכנון שירותי תחבורה ציבורית

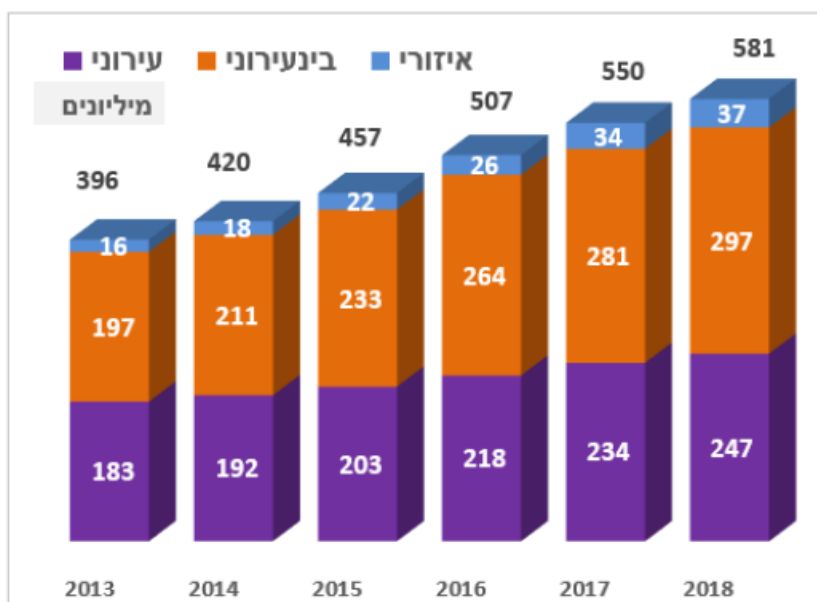
מס'ד	שאלה	תשובה
1	כמה קווי אוטובוס פועלים במרחב התכנון?	ראה תרשים 1
2	כמה נוסעים ביום באוטובוסים? וברכבת הקלה?	ראה נתון שנתי בתרשים 2 להלן. ברכבת הקלה ישנם כ-150,000 נוסעים ביום.
3	מה האורך הכולל בק"מ של קווי האוטובוס?	הנתון הרלבנטי יותר הוא ק"מ/רכב של נסיעות, והוא מוצג בתרשים 3
4	כמה אוטובוסים פעילים בסה"כ?	כ-9700
5	האם ניתן לקבל ארכה של שבועיים בהגשת המענה.	לצערנו לא. אנו סבורים שה-8 ביולי הוא מועד סביר להשלמת ההגשה.



תרשים 1 – מספר קווי האוטובוס במדינת ישראל



תרשים 2 – מסי נסיעות נוסע שנתי באוטובוסים במדינת ישראל (ללא חיילים)



תרשים 3 – סך ק"מ רכב שנתי באוטובוסים במדינת ישראל